



คู่มือการใช้งานเว็บไซต์
ระบบจัดการการอบรม
มหาวิทยาลัยราชภัฏนครสวรรค์
NSRU TRAINING



สำนักวิทยบริการและเทคโนโลยีสารสนเทศ
มหาวิทยาลัยราชภัฏนครสวรรค์

คู่มือการใช้งานเว็บไซต์

ระบบจัดการการอบรม

มหาวิทยาลัยราชภัฏนครสวรรค์

สำหรับผู้ใช้งาน

ความสามารถของระบบ สำหรับผู้ใช้



- ▶ เป็นสารสนเทศที่รวบรวมหลักสูตรการอบรมที่เปิดอบรมของหน่วยงานต่าง ๆ ภายในมหาวิทยาลัยฯ
- ▶ เป็นระบบที่จัดเก็บประวัติการเข้ารับการอบรมของหน่วยงานภายในมหาวิทยาลัยฯ
- ▶ สามารถลงทะเบียนอบรมหลักสูตรผ่านเว็บไซต์ได้
- ▶ สามารถส่งเอกสารยืนยันการลงทะเบียนได้
- ▶ สามารถตรวจสอบสถานะการลงทะเบียนอบรมหลักสูตรได้

ขั้นตอนการใช้งาน สำหรับผู้ใช้



หน้าหลัก

คู่มือการใช้งานเว็บไซต์

ระบบจัดการการอบรมมหาวิทยาลัยราชภัฏนครสวรรค์ สำหรับผู้ใช้งาน



แสดงหลักสูตรที่กำลังเปิดรับสมัคร

NSRU-Training
การพัฒนาสื่อสามมิติเสมือนจริง
สำนักวิทยบริการและเทคโนโลยีสารสนเทศ
วันที่อบรม 21 ก.ค. 2562

[ดูรายละเอียด](#)

แสดงหลักสูตรที่กำลังเปิดรับสมัคร เป็นรายการ

หลักสูตรที่กำลังเปิดรับสมัคร มหาวิทยาลัยราชภัฏนครสวรรค์

หลักสูตร	หน่วยงานที่รับผิดชอบ	วันที่อบรม	วันที่เปิดลงทะเบียน	รับ (คน)	สำรองที่นั่ง (คน)	ผู้สมัคร (คน)	คงเหลือ
การพัฒนาสื่อสามมิติเสมือนจริง	สำนักวิทยบริการและเทคโนโลยีสารสนเทศ	21 ก.ค. 2562	9 ก.ค. 2562 - 20 ก.ค. 2562	20	0	-	ยังไม่ได้เข้าสู่ระบบ
การสร้างเว็บไซต์บนเว็บ (Internet of Things)	สำนักวิทยบริการและเทคโนโลยีสารสนเทศ	3 ส.ค. 2562 - 6 ส.ค. 2562	9 ก.ค. 2562 - 31 ก.ค. 2562	20	0	-	ยังไม่ได้เข้าสู่ระบบ

แสดงข่าวประชาสัมพันธ์

ข่าวประชาสัมพันธ์ [ข่าวทั้งหมด]

- ประชาสัมพันธ์ประชาสัมพันธ์
- ประชาสัมพันธ์ประชาสัมพันธ์
- ประชาสัมพันธ์ประชาสัมพันธ์
- ประชาสัมพันธ์ประชาสัมพันธ์
- ประชาสัมพันธ์ประชาสัมพันธ์

แสดงภาพเข้าร่วมอบรม

ภาพที่เข้าชม [ข่าวทั้งหมด]



คู่มือการใช้งานเว็บไซต์

ระบบจัดการการอบรมมหาวิทยาลัยราชภัฏนครสวรรค์
สำหรับผู้ใช้งาน

ขั้นตอนการใช้งาน

01 ผู้ใช้ลงทะเบียนสำหรับสมาชิก

02 ผู้ใช้ Login เข้าสู่ระบบ

03 ผู้ใช้เลือกลงทะเบียนหลักสูตรที่ต้องการ

04 ผู้ใช้ส่งหลักฐานยืนยันการชำระเงิน

01 รอรับการยืนยันจากเจ้าหน้าที่

คู่มือการใช้งานเว็บไซต์

ระบบจัดการการอบรมมหาวิทยาลัยราชภัฏนครสวรรค์ สำหรับผู้ใช้งาน

START

1. ผู้ใช้ลงทะเบียนสำหรับสมาชิก

NSRU ระบบจัดการการอบรม
มหาวิทยาลัยราชภัฏนครสวรรค์
NSRU TRAINING

หน้าหลัก หลักสูตรการอบรมทั้งหมด ข้อมูลติดต่อ เข้าสู่ระบบ

ARITC

การใช้งานระบบ
การใช้งานระบบมี 2 ส่วน

ส่วนที่ 1 สำหรับผู้ใช้งาน
ขั้นตอนการใช้งาน
1) ผู้ใช้ลงทะเบียนเป็นสมาชิก
2) คลิกลงทะเบียนอบรมหลักสูตรที่เปิด
3) ส่งหลักฐานการชำระเงิน 4) ตรวจสอบข้อมูลยืนยันการลงทะเบียน

ส่วนที่ 2 สำหรับผู้จัดการข้อมูลหลักสูตร
1) ผู้ใช้ลงทะเบียนเป็นผู้จัดการข้อมูลหลักสูตร
2) บันทึกข้อมูลรายละเอียดหลักสูตร
3) ตรวจสอบข้อมูลผู้ลงทะเบียนอบรม
4) พิมพ์ใบเซ็นชื่อผู้อบรม

Login เข้าสู่ระบบ

LOGIN สำหรับสมาชิก

ลงทะเบียนสำหรับสมาชิก

LOGIN สำหรับผู้ดูแลระบบ

ลงทะเบียนสำหรับผู้ดูแลระบบ

1.คลิกเมนูเข้าสู่ระบบ--> เลือกเมนู
ลงทะเบียนสำหรับสมาชิก

คู่มือการใช้งานเว็บไซต์

ระบบจัดการการอบรมมหาวิทยาลัยราชภัฏนครสวรรค์ สำหรับผู้ใช้งาน

1. ผู้ใช้ลงทะเบียนสำหรับสมาชิก

ลงทะเบียนใช้งานระบบ

กรุณากรอกรายละเอียด!!

เลขบัตรประชาชน	<input type="text"/>	* กรุณากรอกด้วยตัวเลขอารบิก 13 หลัก
คำนำหน้า	<input type="text" value="กรุณาเลือกคำนำหน้า"/>	*
ชื่อ	<input type="text"/>	*
นามสกุล	<input type="text"/>	*
ตำแหน่ง	<input type="text"/>	*
หน่วยงาน	<input type="text"/>	*
เบอร์ติดต่อ	<input type="text"/>	* กรุณากรอกด้วยตัวเลขอารบิก
Email	<input type="text"/>	* (YourName@mail.com)
line id	<input type="text"/>	
password	<input type="password"/>	*
repassword	<input type="password"/>	*

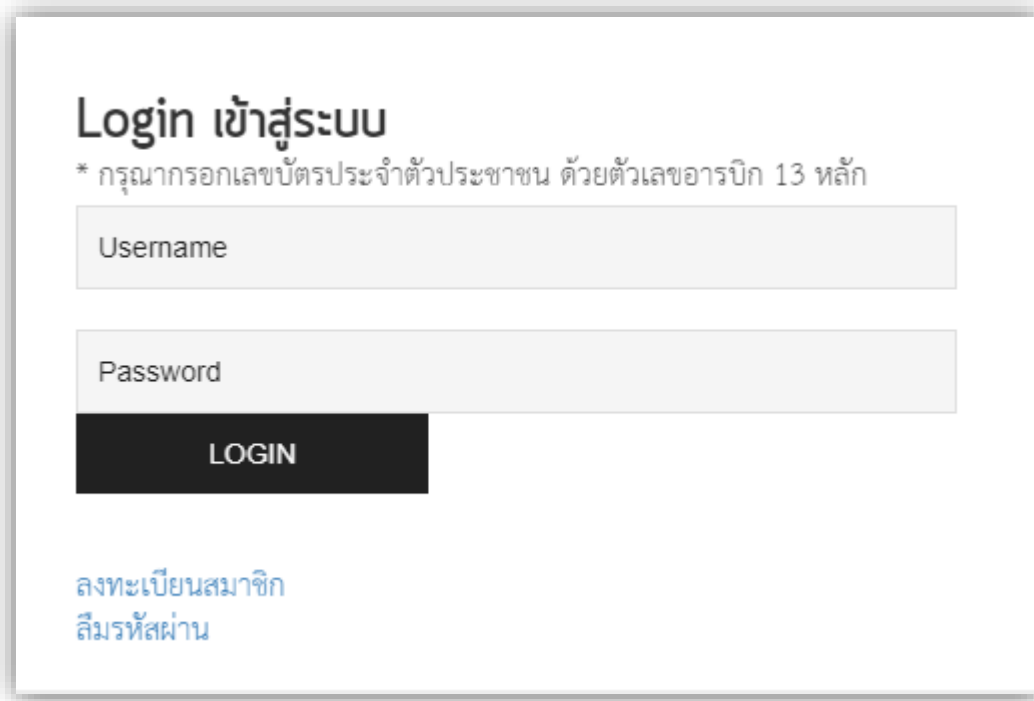
2. กรอกข้อมูลให้ครบ แล้วคลิกปุ่ม ตกลง

* จำเป็นต้องกรอกข้อมูลให้ครบด้วยคะ

คู่มือการใช้งานเว็บไซต์

ระบบจัดการการอบรมมหาวิทยาลัยราชภัฏนครสวรรค์ สำหรับผู้ใช้งาน

2. ผู้ใช้ Login เข้าสู่ระบบ



Login เข้าสู่ระบบ

* กรุณากรอกเลขบัตรประจำตัวประชาชน ด้วยตัวเลขอารบิก 13 หลัก

Username

Password

LOGIN

ลงทะเบียนสมาชิก
ลืมรหัสผ่าน

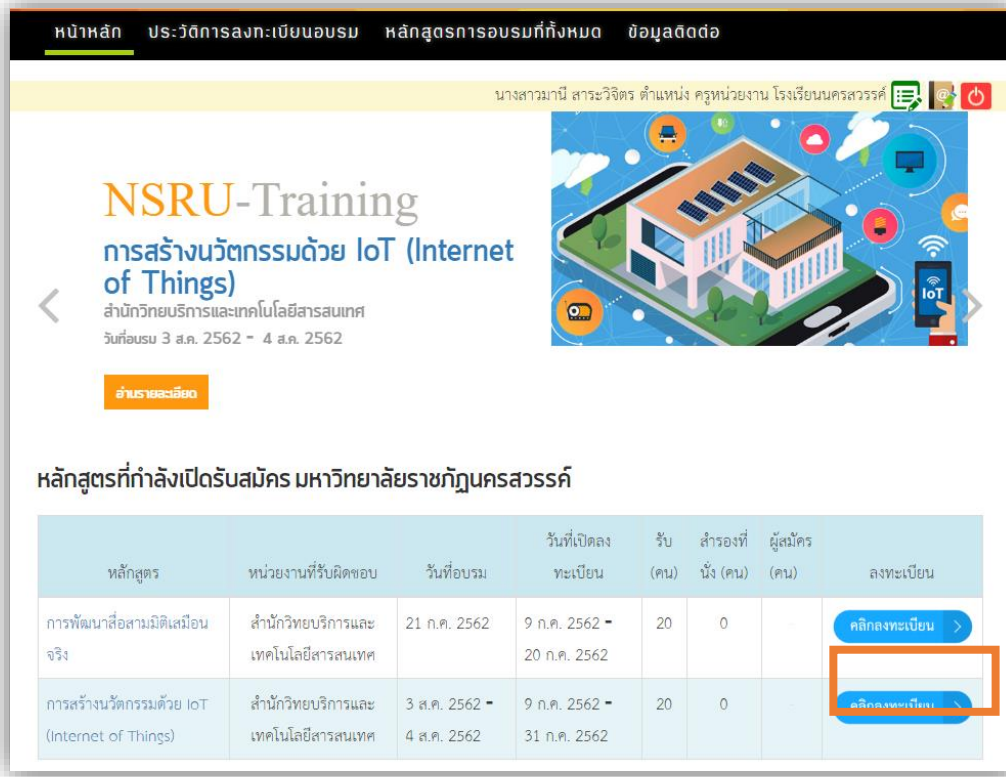
3.คลิกเมนูเข้าสู่ระบบ--> เลือกเมนู Login สำหรับสมาชิก

4.กรอก Username เป็นเลขบัตรประชาชน และ Password ให้ถูกต้อง กดปุ่ม LOGIN

คู่มือการใช้งานเว็บไซต์

ระบบจัดการการอบรมมหาวิทยาลัยราชภัฏนครสวรรค์ สำหรับผู้ใช้งาน

3. ผู้ใช้เลือกลงทะเบียนหลักสูตรที่ต้องการ



The screenshot shows the NSRU-Training website interface. At the top, there is a navigation bar with links for 'หน้าหลัก', 'ประวัติการลงทะเบียนอบรม', 'หลักสูตรการอบรมที่กึ่งหมด', and 'ข้อมูลติดต่อ'. Below the navigation bar, there is a header for 'นางสาวมานิ สาระวิจิตร ตำแหน่ง ครูหน่วยงาน โรงเรียนนครสวรรค์'. The main content area features the title 'NSRU-Training' and the subtitle 'การสร้างนวัตกรรมด้วย IoT (Internet of Things)'. Below this, there is a button labeled 'อ่านรายละเอียด'. The main content area also features an illustration of a building with solar panels and IoT devices. Below the illustration, there is a section titled 'หลักสูตรที่กำลังเปิดรับสมัคร มหาวิทยาลัยราชภัฏนครสวรรค์'. This section contains a table with the following data:

หลักสูตร	หน่วยงานที่รับผิดชอบ	วันที่อบรม	วันที่เปิดลงทะเบียน	รับ	สำรองที่	ผู้สมัคร	ลงทะเบียน
การพัฒนาสื่อสามมิติเสมือนจริง	สำนักวิทยบริการและเทคโนโลยีสารสนเทศ	21 ก.ค. 2562	9 ก.ค. 2562 - 20 ก.ค. 2562	20	0		คลิกลงทะเบียน >
การสร้างนวัตกรรมด้วย IoT (Internet of Things)	สำนักวิทยบริการและเทคโนโลยีสารสนเทศ	3 ส.ค. 2562 - 4 ส.ค. 2562	9 ก.ค. 2562 - 31 ก.ค. 2562	20	0		คลิกลงทะเบียน >

5. แสดงหน้าหลักเมื่อเข้าสู่ระบบ

6. จะสามารถคลิกเลือกลงทะเบียนหลักสูตรที่เปิดได้

คู่มือการใช้งานเว็บไซต์

ระบบจัดการการอบรมมหาวิทยาลัยราชภัฏนครสวรรค์ สำหรับผู้ใช้งาน

3. ผู้ใช้เลือกลงทะเบียนหลักสูตรที่ต้องการ

นางสาวมานี สาระวิจิตร ตำแหน่ง ครูหน่วยงาน โรงเรียนนครสวรรค์

ยืนยันการลงทะเบียน

หลักสูตร : การพัฒนาสื่อสามมิติเสมือนจริง

โครงการของคณะ/หน่วยงาน	สำนักวิทยบริการและเทคโนโลยีสารสนเทศ
ชื่อโครงการ	โครงการพัฒนาทักษะเทคโนโลยี หลักสูตรระยะสั้น
ปีงบประมาณ	2562
ชื่อหลักสูตร	การพัฒนาสื่อสามมิติเสมือนจริง
วันที่อบรม	21 ก.ค. 2562 - 21 ก.ค. 2562 [ไม่มีข้อเท็จจริง]
เวลาอบรม	09:00 - 12:00 น.
สถานที่อบรม	ห้อง Computer Training1 ชั้น 2 อาคารเฉลิมพระเกียรติ 80 พรรษา 5 ธันวาคม 2550 (อาคาร 15)

ประเภทผู้เข้าอบรม

- ค่าลงทะเบียน นักเรียน/นักศึกษา
- ค่าลงทะเบียน บุคลากร มรภ.นว
- ค่าลงทะเบียน บุคคลทั่วไป

ยืนยันการลงทะเบียน ยกเลิก

7. เลือกประเภทผู้เข้าอบรม

8. คลิกยืนยันการลงทะเบียน

คู่มือการใช้งานเว็บไซต์

ระบบจัดการการอบรมมหาวิทยาลัยราชภัฏนครสวรรค์ สำหรับผู้ใช้งาน

3. ผู้ใช้เลือกลงทะเบียนหลักสูตรที่ต้องการ

ใบลงทะเบียนอบรม

มานี สารวิจิตร
ตำแหน่ง ครู
หน่วยงาน โรงเรียนนครสวรรค์

หลักสูตรที่ลงทะเบียน

ชื่อหลักสูตรการอบรม	การพัฒนาสื่อสามมิติเสมือนจริง
วันที่อบรม	21 ก.ค. 2562
เวลาอบรม	09:00:00 - 12:00:00 น.
สถานที่อบรม	ห้อง Computer Training1 ชั้น 2 อาคารเฉลิมพระเกียรติ 80 พรรษา 5 ธันวาคม 2550 (อาคาร 15)
	ค่าลงทะเบียน บุคคลทั่วไป 1000 บาท
สถานะการชำระเงิน	ยังไม่ได้ชำระ

ข้อมูลการชำระเงิน

ข้อมูลผู้ประสานงาน
คุณสุนนต์ จิรพัฒนพร

9. แสดงรายละเอียดข้อมูลการลงทะเบียน




คู่มือการใช้งานเว็บไซต์

ระบบจัดการการอบรมมหาวิทยาลัยราชภัฏนครสวรรค์ สำหรับผู้ใช้งาน

4. ผู้ใช้ส่งหลักฐานยืนยันการชำระเงิน

10. ไปที่เมนูหลัก--> ประวัติการลงทะเบียนอบรม แสดงข้อมูล

11. คลิกที่ “ส่งใบยืนยันการชำระเงิน”

นางสาวมานี สาระวิจิตร ตำแหน่ง ครูหน่วยงาน โรงเรียนนครสวรรค์   

ประวัติการลงทะเบียนอบรม

ลำดับ	หลักสูตร	วันที่อบรม	ใบสมัคร	ยืนยันการลงทะเบียน	ยืนยันการชำระเงิน
1	การพัฒนาสื่อสามมิติเสมือนจริง	21 ก.ค. 2562 - 21 ก.ค. 2562	ใบสมัคร	รอกการยืนยัน	รอกการชำระ ส่งใบยืนยันการชำระเงิน

คู่มือการใช้งานเว็บไซต์

ระบบจัดการการอบรมมหาวิทยาลัยราชภัฏนครสวรรค์ สำหรับผู้ใช้งาน

4. ผู้ใช้ส่งหลักฐานยืนยันการชำระเงิน

12. ให้แนบหลักฐานการชำระเงิน และคลิกที่ “ยืนยันการส่งเอกสาร ”

ส่งหลักฐานการชำระเงิน

โครงการของคุณะ/หน่วยงาน	สำนักวิทยบริการและเทคโนโลยีสารสนเทศ
ชื่อโครงการ	โครงการพัฒนาทักษะเทคโนโลยี หลักสูตรระยะสั้น
ปีงบประมาณ	2562
ชื่อหลักสูตร	การพัฒนาสื่อสามมิติเสมือนจริง
วันที่อบรม	21 ก.ค. 2562
เวลาอบรม	09:00:00 - 12:00:00น.
สถานที่อบรม	ห้อง Computer Training1 ชั้น 2 อาคารเฉลิมพระเกียรติ 80 พรรษา 5 ธันวาคม 2550 (อาคาร 15)

ส่งหลักฐานการชำระเงิน

เลือกไฟล์

คู่มือการใช้งานเว็บไซต์

ระบบจัดการการอบรมมหาวิทยาลัยราชภัฏนครสวรรค์ สำหรับผู้ใช้งาน

5.รอรับการยืนยันจากเจ้าหน้าที่

13.รอการยืนยันสถานะจากผู้ดูแลหลักสูตรการอบรม

ประวัติการลงทะเบียนอบรม

ลำดับ	หลักสูตร	วันที่อบรม	ใบสมัคร	ยืนยันการลงทะเบียน	ยืนยันการชำระเงิน
1	การพัฒนาสื่อสามมิติเสมือนจริง	21 ก.ค. 2562 - 21 ก.ค. 2562	ใบสมัคร	รอการยืนยัน	ชำระแล้ว หลักฐานการชำระเงิน

END